


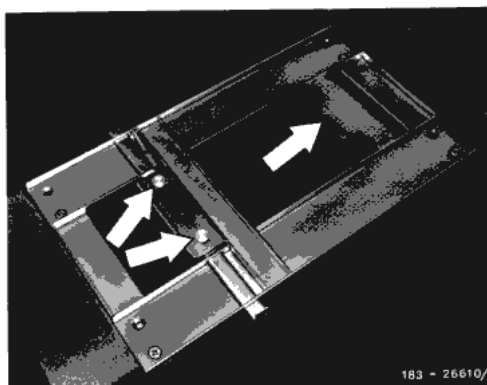
- 1 Kühlbox am Schalter (11) ausschalten.
- 2 Verbindungskabel von Kühlbox abziehen.



- 3 Verriegelung (Pfeil) in Richtung Wagenmitte lösen und Kühlbox nach hinten ziehen.



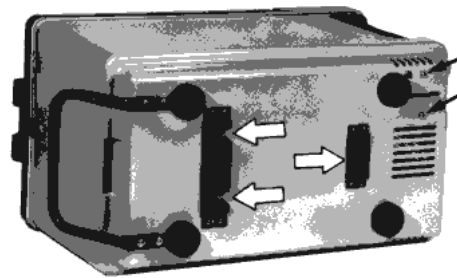
- 4 Kühlbox vom Halterahmen abheben und aus dem Kofferraum herausnehmen.



Halterahmen mit
Verriegelungen

86.1-005/1

5 Einbauen in umgekehrter Reihenfolge.



Anordnung der Halter
am Boden der Kühlbox

183 - 26615

86.1-005/2